



GREITO NAUDOJIMO GIDAS

IŠORINĖ PNEUMATINĖ KOMPRESIJA

ATSISTATYMO MOVOS KOJOMS



ORO SPAUDIMO MASAŽO SISTEMA

8 zonų aparatas

aparatas su maitinimo laidu

movos su jungiamosiomis žarnelėmis

nuotolinio valdymo pultelis

PAPILDOMOS MOVOS:

KOJOMS

RANKOMS

Prieš naudojimąsi pulteliu, įdėkite 2025 tipo bateriją.

Diameteras: 20 mm. Storis: 2,5 mm. Įtampa: 3V.

VALDYMO PULTAS

Sumažinti laiko, Likusio laiko indikatorius, Pridėti laiko, Programa A,B,C,D,E,F

Sumažinti spaudimą, Padidinti spaudimą, Įjungti, Pradėti/sustabdyti

Spaudimo indikatorius 8 lygiai: 30, 60, 90, 120, 150, 180, 210, 240 mmHg

Pradėti/sustabdyti, Režimas

Sumažinti/ pridėti laiko, Sumažinti/ pridėti spaudimo, Pozicija, movos zona 1,2,3,4,5,6,7,8.

REŽIMAI 6 TIPAI

	A normal	B sequential squeeze	C double wave	D whole squeeze
1.				
2.				
3.				
4.				
5.				
6.				
7.				
8.				

	E sequential squeeze + double wave	F normal + double wave + whole squeeze
1.		
2.		
3.		
4.		
5.		
6.		
7.		
8.		

NAUDOJIMOSI PRADŽIA

Svarbu: Pirmą kartą prieš naudojantis aparatu, nuimkite apsauginį oro filtro dangtelį, atsukite ir išimkite apsauginį varžtą.

Varžtas yra reikalingas apsaugoti valdymo pultą transportavimo metu.




1 žingsnis Įkiškite maitinimo laido kištuką į elektros tinklo rozetę, 110V~120V arba 220V~240V.



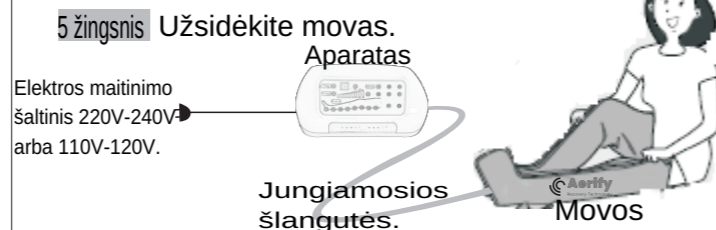
2 žingsnis Įsitinkinkite, kad šlangutės yra teisingai ir tvirtai sujungtos su movomis. Jei taip yra - pereikite į 3 žingsnį. Jei taip nėra - tvirtai įspauskite šlangučių jungtis su movų jungtimis.



3 žingsnis Sujunkite šlangučių jungtį su aparatu.



4 žingsnis Įsitinkinkite, kad visos jungtys su aparatu ir movomis yra tvirtos.



Patogiau yra sujungti aparatą su elektros maitinimo šaltiniu prieš užsidėdant movas.

6 žingsnis Paspauskite įjungimo mygtuką.

7 žingsnis Nustatykite spaudimo lygį spausdami (-) (+) [spėjimas: naudojantis aparatu pirmą kartą, nerekomenduojama nustatyti labai aukšto spaudimo lygio. Rekomenduojama 120 - 150 mmHg arba tiek, kiek yra komfortiška.

8 žingsnis Nustatykite trukmę spausdami (-) (+) Laiko ribos yra 1 - 90 min. Standartinis nustatymas yra 30 min. Trumpas (-) (+) paspaudimas pridės arba atims po minutę. Ilgas paspaudimas prailgins arba sutrumpins laiką iki norimo.

9 žingsnis Pasirinkite režimą spausdami (A) (B) (C) (D) (E) (F)

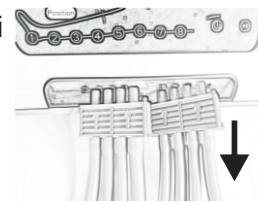
10 žingsnis Nustatykite movos zoną spausdami (1) (2) (3) (4) (5) (6) (7) (8) Standartinis nustatymas - dega švieselė, veikia visos movos zonos. Norint praleisti kurią nors movos zoną, reikia paspausti ant tos zonos nr. ir ji užges. Jei norite, kad zona vėl veiktų - paspauskite vėl, ir ji užsidegs. Kai zona pildosi oru arba yra išleidžiama - zonos švieselė mirksi.

11 žingsnis Paspauskite pradėti/pauzės (start) mygtuką. Pradinė būsena yra pauzė, dega žalia šviesa. Paspaudus "pradėti" degs mėlyna šviesa.


Įspėjimas: neatsisiekite movų, kol aparatas veikia. Tai gali pažeisti movas. Visada išjunkite aparatą prieš atsegdami movas.

Po naudojimo

Atjunkite šlangutes ištraukdami šlangučių jungtis iš aparato.



Movos visada turėtų būti sujungtos su šlangutėmis. Naudojantis tiesiog įstatykite šlangučių jungtis į aparatą.



Nerekomenduojama atjungti šlangutes nuo movų. Dažnas junginėjimas gali pažeisti šlangutes arba jungtis su movomis. Tačiau kelionių metu atjungimas padeda sutaupyti vietos krepšyje.



Netraukite už šlangučių.

Patraukdami jungtis į viršų, atjunkite šlangutes nuo movų.

Naudojimas:

Kompresinė galūnių terapijos sistema

Sužadina kraujo ir limfos cirkuliaciją rankose ir kojose, ir padidina spaudimą raumeniniame audinyje tam, kad būtų pašalinamas patinimas ar skausmas. Tai padeda atstatyti paciento fizines funkcijas sutrikdytas neįgalumo ar senėjimo.

Sportinis masažas
Padeda prieš treniruotę atpalaiduoti raumenis ir po treniruotės pašalinti susidariusią pieno rūgštį.

Įvairių ligų, susijusių su kraujo cirkuliacija arterijose, tokių kaip limfedema, prevencija ir gydymas.

Oro kompresijos prietaisas pagerina kraujo ir limfos cirkuliaciją.

1. Prevencija

- Limfedema
- Galūnės paralyžius (galvos smegenų infarktas)
- Galūnės konvulsijos (skausmo klinika)
- Veninės kilmės lėtinės ligos
- GVT (giliųjų venų trombozė)

2. Pagerinimas

- Riebalinio audinio pašalinimas
- Reumatoidinis artritas
- Žarnyno darbo gerinimas, vidurių užkietėjimo lengvinimas
- Ligos, sukeltos sutrikusios kraujotakos
- Senyvo amžiaus žmonių silpnumas, nuovargis, nemiga
- Varikocelė, gydymas ir prevencija

3. Terapija

- Nėščiąjų kojų kraujotakai (pasikonsultuoti su gydytoju)
- Nutirpusiems pėdoms ir rankoms
- Treniruočių poveikis
- Norint elastingesnės odos ir sveikesnio kūno

Kontraindikacijos

1. Ūminės uždegiminės odos ligos
2. Aritmija
3. Erysipelas (rožė)
4. Gilus tromboflebitas
5. Plaučių edema
6. Ūmi venų trombozė
7. Nestabili hipertenzija
8. Pacientai su širdies stimulatoriumi

Nenaudokite vandens, alyvos, benzono, alkoholio, benzino ir cheminių priemonių aparato valymui. Kitu atveju aparato eksploatavimo trukmė gali sutrumpėti. Valyti sausu audiniu.

Nenaudokite vandens, alyvos, benzono, alkoholio, benzino ir cheminių priemonių movų valymui. Kitu atveju aparato eksploatavimo trukmė gali sutrumpėti. Valyti drėgnu audiniu. Neskalbti movų, švelniai trinti rankšluosčiu.

Įspėjimas: movos yra skirtos oro spaudimo masažui. Jų taisymas yra sudėtingas. Naudojantis ar padedant po naudojimosi, laikykites saugumo priemonių.

Nedėkite aparato arba movų prie šilumos šaltinių ar aštrių daiktų, pavyzdžiui: viryklių, adatų, peilių ir t.t.

Laikykite sausoje vietoje. Neleiskite vandeniui ar kitiems pašalinams objektams patekti į aparato vidų.

Nelaikykite aparato žemose temperatūrose žiemos metu. Aparatas gali būti sugadintas užšalimo.

Sandėliuojant kompresinę sistemą ilgiam laikui patartina visą įrangą laikyti dėžėje.

Aplinkos sąlygos naudojimuisi
Naudotis ir laikyti sistemą kambario temperatūroje, sausoje, švarioje vietoje. (Temperatūra: 10°C-40°C, drėgnumas: 30%-85%).

Aerify ĮSPĖJIMAI IR PATARIMAI
Recovery Technology

Prieš naudojantis aparatu atidžiai perskaitykite naudojimosi instrukciją. Naudojimosi instrukciją laikykite prie aparato aiškesniam skaitymui. Tam, kad būtų išvengta pavojų ar neteisingo naudojimosi, būtų užtikrinasi saugumas, šis gidas pažymi keletą detalių, kuriomis remiantis naudotojui bus lengviau teisingai naudotis šiuo aparatu.

Jeigu jaučiatės keistai arba jaučiate skausmą, tuoj pat nustokite naudotis aparatu. Nesinaudokite aparatu būdami nuogi. Užsidėkite apatinius/drabužius prieš užsidėdami movas.

Pirmą kartą nepatartina naudotis aparatu ilgiau negu 20 min. Pirmą kartą rekomenduojama naudotis 10 min ir naudojimąsi palaipsniui ilginti pagal naudotojo fizinę būklę. (Ilgas naudojimas gali turėti neigiamą poveikį). Pirmą kartą rekomenduojama naudotis 10-20 minučių.

Naudojantis aparatu nevaikščiokite.

Nejunkite keleto aparatų į tą patį lizdą. Geriau junkite vieną prietaisą į vieną lizdą. Neteisingas naudojimas gali sukelti užsidegimą, elektros šoką ar kitą žalą.

Aparato įjungimą ar išjungimą į tinklą visada atlikite sausomis rankomis. Neteisingas naudojimas gali sukelti elektros šoką.

Naudokite tik 220V-240V elektros srovę. Po naudojimosi saugiai atjunkite iš elektros lizdo. Neteisingas naudojimas gali sukelti užsidegimą, elektros šoką ar kitą žalą.

Nelankstykite ir nemazgykite maitinimo laido.

Maitinimo laidas negali atlaikyti papildomo svorio ir negali būti pririštas prie stalų ar kėdžių. Pažeidimai gali sukelti elektros šoką arba užsidegimą.

Nedaužykite ar netrankykite aparato. Tai gali sugadinti aparatą.

Ant aparato nedėkite jokių pašalinių daiktų. Jei sensorius yra uždengtas, žarnelės yra prispaustos ar maitinimo laidas yra sulankstytas, tai gali sukelti sistemos veikimo sutrikimų. Aparatas gali būti sugadintas arba veikti netinkamai. Būkite atsargūs. Nedėkite vinių, adatų, sąvaržėlių, metalų ar maisto į aparato vidų. Tai gali sukelti trumpą sujungimą.

Naudokite sistemą tik masažui. Netinkamas aparato naudojimas gali pakenkti. Netinkamas naudoti vaikams ir gyvūnams.

Neleiskite aparatu naudotis vaikams. Gali įvykti sugadinimas ar elektros šokas.

Aparatas negali būti taisomas arba prižiūrimas veikimo metu. Atlikite priežiūros darbus, kai aparatas yra išjungtas.

Saugokite sistemą nuo tiesioginių saulės spindulių ar šilumos šaltinių. Sistema gali prarasti spalvą ir deformuotis.

Kai aparatas, pultelio baterija, movos ir pakuotė yra išmetamos, tai turėtų būti atliekama pagal atliekų tvarkymo procedūros reglamentą. Atsižvelkite į aplinkosaugą.